

STTR Builder

Exporteren en importeren van activiteiten (tijdelijke werkwijze)



Inleiding

Met de komst van de milestones en archiefversies zal er ook het een en ander moeten wijzigen voor de export en import van activiteiten in de STTR builder. Op dit moment hebben wij dit in de software ongewijzigd gelaten waardoor het mogelijk is om van een al bestaande activiteit een import te doen in uw omgeving. Daardoor ontstaat een tweede versie van de activiteit en dat is in het kader van de juiste versionering en archivering niet wenselijk.

Wij adviseren daarom om vooralsnog zo min mogelijk gebruik te maken van de export en importfunctionaliteit. We gaan dit verder ontwikkelen zodat bij de import van een al bestaande activiteit nieuwe milestones automatisch worden aangemaakt van het betreffende object zoals bijvoorbeeld een formulier.

Als u toch een export wilt maken (bijvoorbeeld omdat u een gewijzigd formulier heeft gemaakt en getest en u deze over wilt halen naar de productieomgeving) beschrijven we hieronder welke werkwijze u moet aanhouden om toch nu al de juiste versionering en archivering aan te houden.

1. Exportbestand



Maak een exportbestand van de activiteit die u wilt exporteren door op de exportknop te klikken. Het bestand wordt opgeslagen op uw pc, u exporteert op dit moment de volledige activiteit met alle regelobjecten:

Overzicht activiteiten Aanpassen RTR activiteit Verwijder toekomstige toepasbare regel Beheer van maatregelen

Nieuwe activiteit Importeer activiteit alarminstallatie Uitgebreid zoeken (0 filters actief) wis filters

Datum Actief in RTR 16-07-2024

Overzicht activiteiten Bekijk in lijst Bekijk in RTR structuur

Naam activiteit T1	Activiteit in RTR T1	Begindatum in RTR T1	Werkzaamheden T1	Gewijzigd T1	Gewijzigd door T1	Gedeeld T1
Alarminstallatie	Alarminstallatie hebben	14-05-2022	Alarminstallatie plaatsen. Jachthaven: Afscheiding tussen balkons of dakterrasen plaatsen of vervangen	16-7-2024 15:31	tjs.corstens@geodan.nl	 

2. Importeer activiteit

Ga naar de omgeving waar u de export wilt importeren en klik op de knop "Importeer activiteit".

Overzicht activiteiten Aanpassen RTR activiteit Verwijder toekomstige toepasbare regel Beheer van maatregelen

Nieuwe activiteit **Importeer activiteit** bouwwe Uitgebreid zoeken (0 filters actief) wis filters

Datum Actief in RTR 16-07-2024

Overzicht activiteiten Bekijk in lijst Bekijk in RTR structuur

Naam activiteit	Activiteit in RTR	Begindatum in RTR	Werkzaamheden	Gewijzigd	Gewijzigd door	Gedeeld		
Aanvraagveristen binnenplase omgevingsvergunning omgevingsplanactiviteit bouwwerken	Belon uitwassen	14-05-2022	Bunkerstation of ander bedrijf met een tankplaats voor schepen; Brug weghalen; Brug aanpassen	26-3-2024 9:10	gemeentets21@geodan.nl			
Bouwkeet, bouwbord, steiger, heistelling, hijskraan, damwand, bouwweg, terreinverharding, terreinrichting of andere hulpconstructie bouwen, in stand houden of gebruiken	Aanvraagveristen binnenplase omgevingsvergunning omgevingsplanactiviteit bouwwerken	14-05-2022	Bestaande constructie aanpassen; Afscheiding tussen balkons of dakterrassen plaatsen of vervangen; Antenne plaatsen, verplaatsen of vervangen; Nieuw gebouw bouwen; Warmtepomp plaatsen, aanbouw, uitbouw of bijgebouw bouwen of vervangen; Bestaande aanbouw.	2-2-2024 9:36	gemeentets21@geodan.nl	ja		

3. Kies bestand

Vink het vakje "koppeling met het dso" niet aan en klik op "kies bestand":

Vink de opties die bij de activiteit geïmporteerd moeten worden X

Koppeling met het DSO

Koppeling met plansoftware

Maatregelen gebruikt in Maatregelen op Maat

4. Melding succesvol afgerond

Wacht tot de import succesvol is afgerond:



5. Dubbele activiteiten

Nu zie je de dubbele activiteit staan:

Overzicht activiteiten Aanpassen RTR activiteit Verwijder toekomstige toepasbare regel Beheer van maatregelen

Nieuwe activiteit Importeer activiteit alarm Uitgebreid zoeken (0 filters actief) wis filters

Datum Actief in RTR 16-07-2024

Overzicht activiteiten Bekijk in lijst Bekijk in RTR structuur

Naam activiteit	Activiteit in RTR	Begindatum in RTR	Werkzaamheden	Gewijzigd	Gewijzigd door	Gedeeld		
Alarminstallatie				16-7-2024 15:50	tjs.corstens@geodan.nl			
Alarminstallatie	Alarminstallatie hebben	14-05-2022	Alarminstallatie plaatsen; Jachthaven; Afscheiding tussen balkons of dakterrassen plaatsen of vervangen	16-7-2024 15:31	tjs.corstens@geodan.nl			

6. Wijzig de naam

Open de activiteit en wijzig de naam door er "(import)" achter te zetten en klik op "wijzig":

Algemene gegevens

Naam activiteit

Naam

Wijzig **Annuleer**

Gedeeld met andere organisaties

7. Versie verandering

Je ziet dat de geïmporteerde regelobjecten versie 0.1 hebben gekregen.

Naam activiteit

Alarminstallatie (import)

[bewerk](#)

Gedeeld met andere organisaties

Register Toepasbare Regels (RTR) | DSO

Regelobjecten

Check (conclusie) → [Alle versies bekijken](#)

Versie 0.1 in voorbereiding

Laatste wijziging: 16-07-2024 15:54 door tja.corsteno@geodan.nl

- Reden voor verandering
Nog niet ingevuld [Toevoegen](#)
- Controle informatie
Nog niet ingevuld [Toevoegen](#)
- Verifieer [Aanbevelen](#)

Indieningsvereisten Vergunning → [Alle versies bekijken](#)

Versie 0.1 in voorbereiding

Laatste wijziging: 16-07-2024 15:54 door tja.corsteno@geodan.nl

- Reden voor verandering
Nog niet ingevuld [Toevoegen](#)
- Controle informatie
Nog niet ingevuld [Toevoegen](#)
- Verifieer [Aanbevelen](#)

8. Objecten toevoegen aan de oorspronkelijke activiteit

We gaan deze objecten toevoegen aan de oorspronkelijke activiteit. Open daarvoor de oorspronkelijke activiteit:

Overzicht activiteiten Aangepassen RTR activiteit Verwijder toekomstige toepasbare regel Beheer van maatregelen

[Nieuwe activiteit](#) [Importeer activiteit](#) [Stapelbreed zoeken](#) (0 filters actief) wis filters

Datum Actief in RTR

Overzicht activiteiten [Bekijk in lijst](#) [Bekijk in RTR structuur](#)

Naam activiteit 11	Activiteit in RTR 11	Begindatum in RTR 11	Werkzaamheden 11	Gewijzigd 11	Gewijzigd door 11	Gedeeld 11
Alarminstallatie (import)				16-7-2024 15:54	tja.corsteno@geodan.nl	
Alarminstallatie	Alarminstallatie hebben	14-05-2022	Alarminstallatie plaatsen, jaorhaven. Afbeelding tussen ballons of daterassen plaatsen of vervangen	16-7-2024 15:51	tja.corsteno@geodan.nl	

9. Regelobjecten en gekoppelde RTR activiteit

U ziet hier de regelobjecten met versienummer 1.0 (in dit voorbeeld) zoals deze zijn aangeleverd aan het DSO. En u ziet hier ook de gekoppelde RTR activiteit:

Naam activiteit

Alarminstallatie [bewerk](#)

Gedeeld met andere organisaties

Register Toepasbare Regels (RTR) / DSO

Regelobjecten

Check (conclusie) [→ Alle versies bekijken](#)

Versie 1.0 [📄](#) [Vigend](#)

Begindatum: 18-07-2024
Einddatum: onbepaald
Aangeleverd op: 18-07-2024 door: ijs.corstens@geodan.nl

Indieningsvereisten Vergunning [→ Alle versies bekijken](#)

Versie 1.0 [📄](#) [Vigend](#)

Begindatum: 18-07-2024
Einddatum: onbepaald
Aangeleverd op: 10-07-2024 door: ijs.corstens@geodan.nl

Gekoppelde RTR-activiteit

Activiteit in RTR [wijzig](#)

Alarminstallatie hebben

Begindatum	Typering	Toonbaar
14-05-2022	Milieubelotende	true

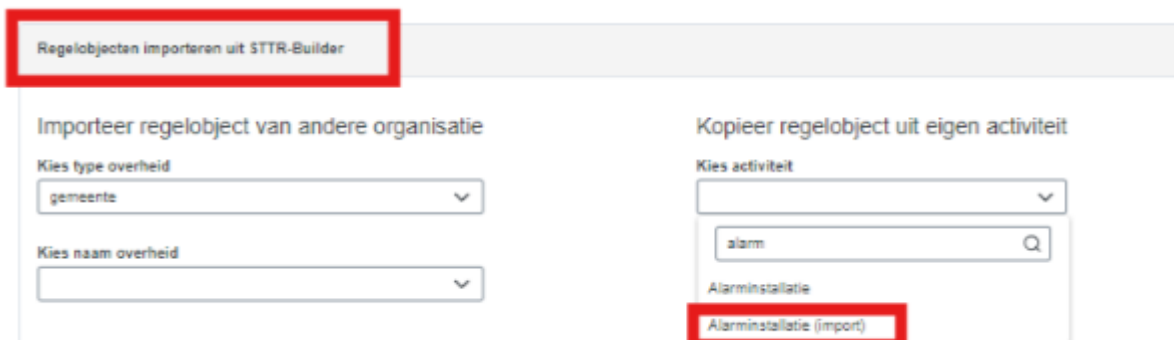
Werkzaamheden

- Jachthaven
- Afscheiding tussen balkons of dakterrassen plaatsen of vervangen
- Alarminstallatie plaatsen

[bewerk](#)

10. Kopieer regelobject uit eigen activiteit

Ga naar "Regelobjecten importeren uit STTR-builder" en kies voor "kopieer regelobject uit eigen activiteit". Selecteer dan de activiteit met de toevoeging "(import)" erachter:



Regelobjecten importeren uit STTR-Builder

Importeer regelobject van andere organisatie

Kies type overheid
gemeente

Kies naam overheid

Kopieer regelobject uit eigen activiteit

Kies activiteit

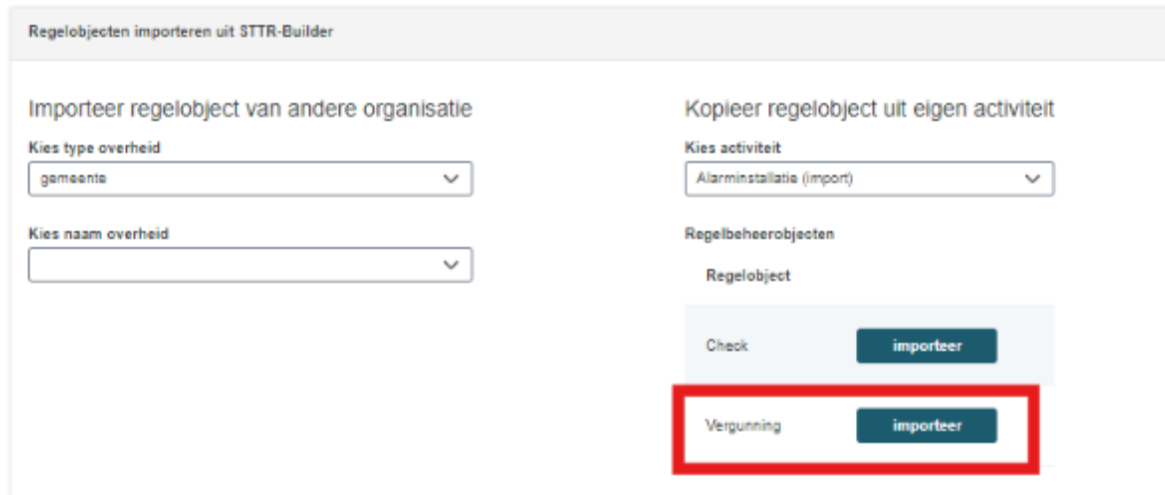
alarm

Alarminstallatie

Alarminstallatie (import)

11. Selecteer het regelobject dat u wilt importeren

Selecteer het regelobject dat u wilt importeren (in dit voorbeeld "Vergunning"):



Regelobjecten importeren uit STTR-Builder

Importeer regelobject van andere organisatie

Kies type overheid
gemeente

Kies naam overheid

Kopieer regelobject uit eigen activiteit

Kies activiteit
Alarminstallatie (import)

Regelbeheerobjecten


Regelobject

Check importeer

Vergunning importeer

12. Kies het gewenste antwoord en importeer

Kies het gewenste antwoord in het pop-up venster en klik op "importeer":



Kies type toestemming

Je gaat een formulier voor Indieningsvereisten Vergunning kopiëren. Indien gewenst kun je dit formulier aan een ander type toestemming koppelen. Kies het gewenste type toestemming:

- Indieningsvereisten Vergunning
- Indieningsvereisten Melding
- Indieningsvereisten Informatie
- Indieningsvereisten Informatie ongewoon voorval
- Indieningsvereisten Aanvraag maatwerkvoorschrift
- Indieningsvereisten Melding gelijkwaardige maatregel
- Indieningsvereisten Aanvraag toestemming gelijkwaardige maatregel

Importeer

13. "Ja, ga door" en "OK"

Kies in het pop-up venster voor "Ja, ga door". Wacht op de pop-up en klik op "OK"



Let op

 Het regelobject van type Indieningsvereisten Vergunning bestaat al. Wilt u het vervangen?

Annuleer Ja, ga door



Let op

Het regelobject voor Indieningsvereisten Vergunning is succesvol vervangen.

OK


14. Versie ontstaan

Je ziet nu dat versie 1.1 is ontstaan van het regelobject:

Register Toepasbare Regels (RTR) / DSO

Regelobjecten


Check (conclusie) → Alle versies bekijken

Versie 1.0  Vigerend



Begindatum: 16-07-2024
Einddatum: onbepaald


Aangeleverd op: 16-07-2024 door: tjjs.corstens@geodan.nl


Indieningsvereisten Vergunning → Alle versies bekijken

Versie 1.1  In voorbereiding

Laatste aanpassing 16-07-2024 16:10 door tjjs.corstens@geodan.nl

-  Reden voor verandering
Nog niet ingevuld Toevoegen
-  Controle informatie
Nog niet ingevuld Toevoegen

 Verifieer Aanleveren

Versie 1.0  Vigerend

Begindatum: 16-07-2024
Einddatum: onbepaald

Aangeleverd op: 16-07-2024 door: tjjs.corstens@geodan.nl

14. Tijdelijke importversie van de activiteit verwijderen



Nu moet de tijdelijke importversie van de activiteit weer verwijderd worden uit het systeem via de prullenbak knop:

Overzicht activiteiten Aanpassen RTR activiteit Verwijder toekomstige toepasbare regel Beheer van maatregelen

Nieuwe activiteit Importeer activiteit Verwijder activiteit (0 filters actief) wis filters

Datum Activiteit in RTR 

Overzicht activiteiten Bekijk in lijst Bekijk in RTR structuur

Naam activiteit 1:	Activiteit in RTR 1:	Begindatum in RTR 1:	Werkzaamheden 1:	Gewijzigd 1:	Gewijzigd door 1:	Gedeeld 1:		
Alarminstallatie	Alarminstallatie bebouwen	14-05-2022	Alarminstallatie plaatsen, Zandhaven, Afcheiding tussen balkons of dakterassen plaatsen of vervangen	16-7-2024 16:10	tjjs.corstens@geodan.nl			
Alarminstallatie				16-7-2024 16:54	tjjs.corstens@geodan.nl		